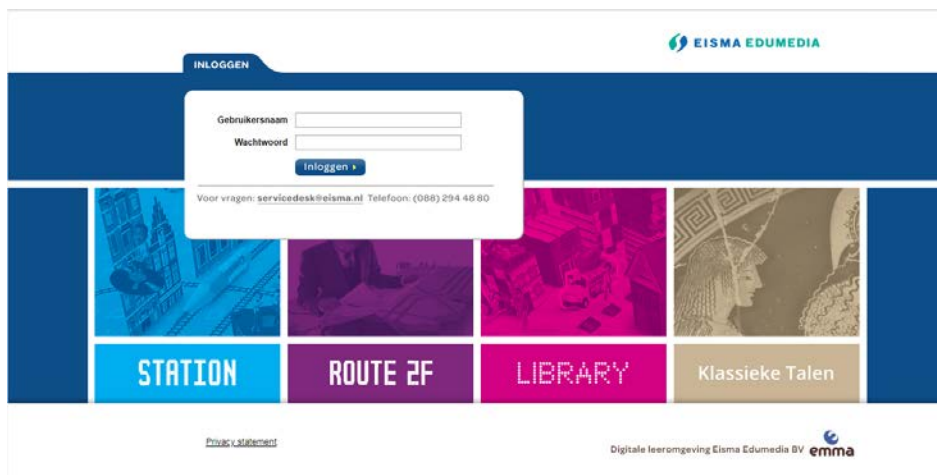


## Instructie pop-up blokkering uitzetten



[servicedesk@eisma.nl](mailto:servicedesk@eisma.nl)

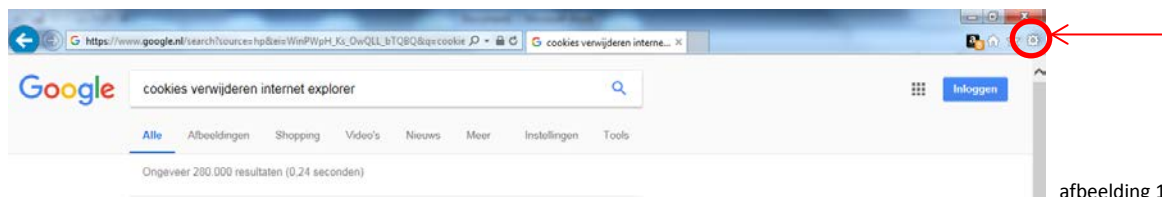
088-2944880

## **Inhoudsopgave**

- |                             |                 |
|-----------------------------|-----------------|
| <b>1. Internet Explorer</b> | <b>pagina 3</b> |
| <b>2. Google Chrome</b>     | <b>pagina 4</b> |
| <b>3. Mozilla Firefox</b>   | <b>pagina 6</b> |
| <b>4. Safari</b>            | <b>pagina 7</b> |

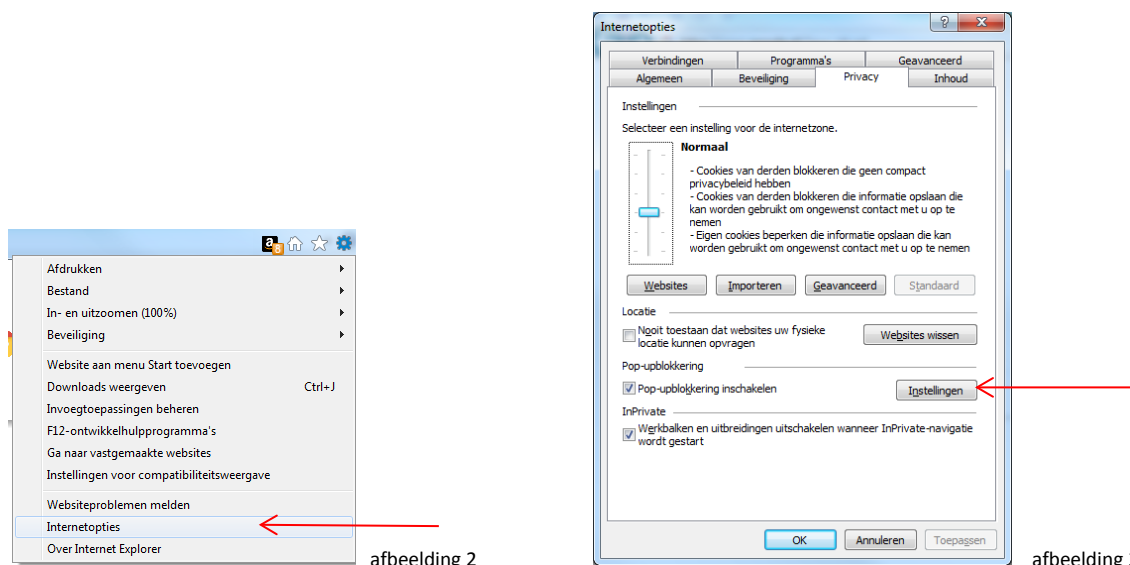
## Internet Explorer

1. Open Internet Explorer
2. Ga naar de rechterbovenzijde met de muis, naar *Extra* (zie afbeelding 1)



afbeelding 1

3. Kies de optie *Internetopties* (zie afbeelding 2)

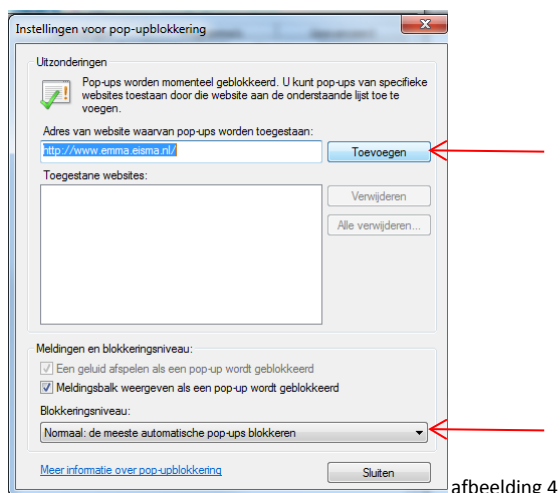


afbeelding 2

afbeelding 3

4. Kies de optie *Privacy* en ga naar *Pop-up blokkering inschakelen* en klik op *Instellingen* (afbeelding 3)

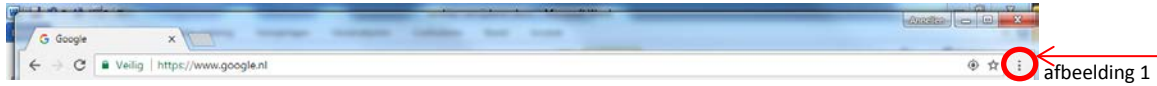
5. Vul het adres van de toegestane website in ([www.emma.eisma.nl](http://www.emma.eisma.nl)) en klik op *Toevoegen* en dan op *Sluiten* (afbeelding 4)



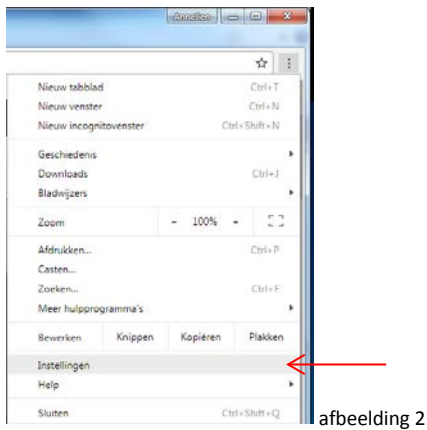
afbeelding 4

## Google Chrome

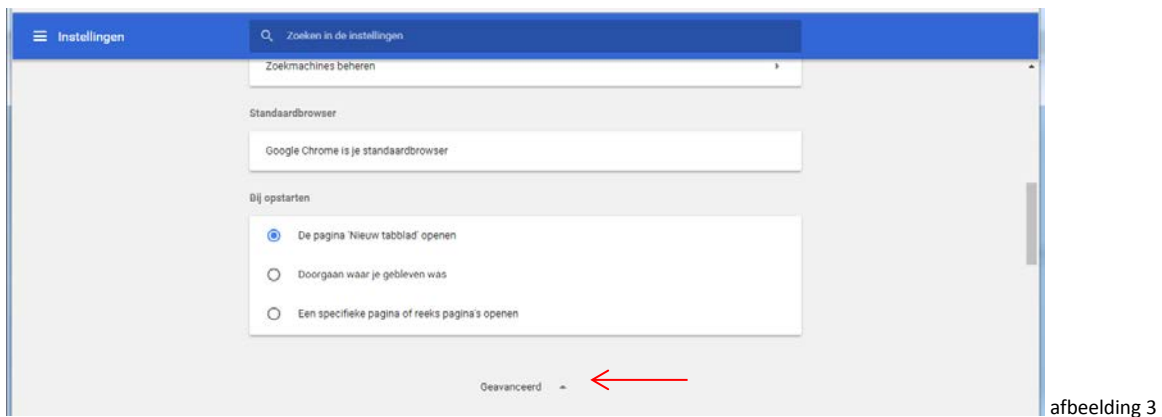
1. Open Google Chrome
2. Ga naar de rechterbovenzijde naar *Google Chrome aanpassen en beheren* (afbeelding 1)



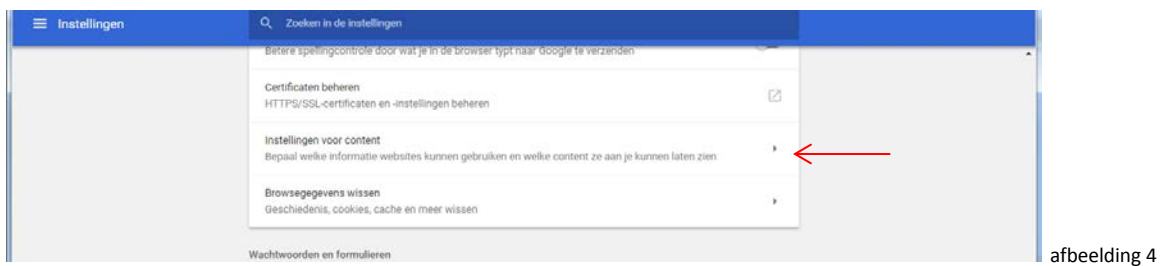
3. Ga naar *Instellingen* (afbeelding 2)



4. Klik op *Geavanceerd* (afbeelding 3)



5. Klik op *Instellingen voor content*



6. Klik op *Pop-ups Geblokkeerd* (afbeelding 5)

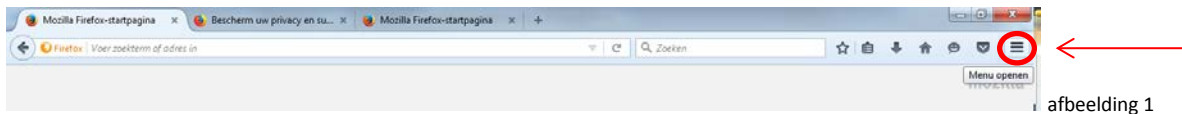


7. Klik op *Toevoegen* en vul het adres in van de toegestane website ([www.emma.eisma.nl](http://www.emma.eisma.nl)) en klik tot slot op toevoegen.



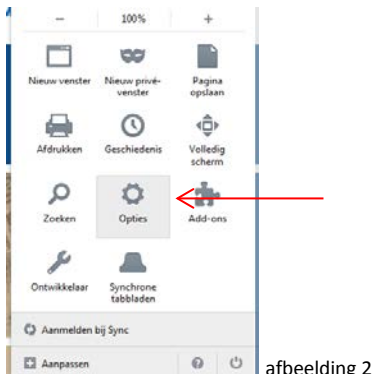
## Mozilla Firefox

1. Open Mozilla Firefox
2. Ga naar de rechterbovenzijde naar *Menu openen* (afbeelding 1)

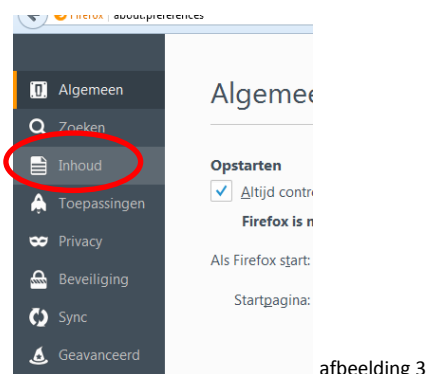


afbeelding 1

3. Ga naar *Opties* (afbeelding 2)

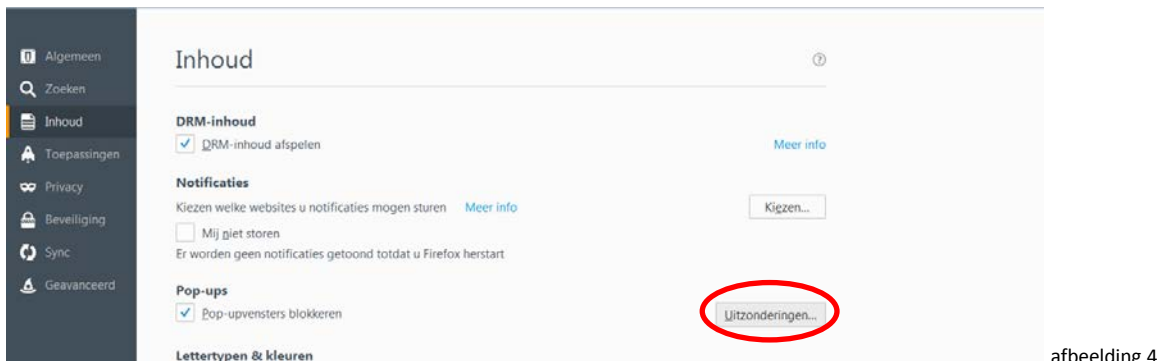


afbeelding 2



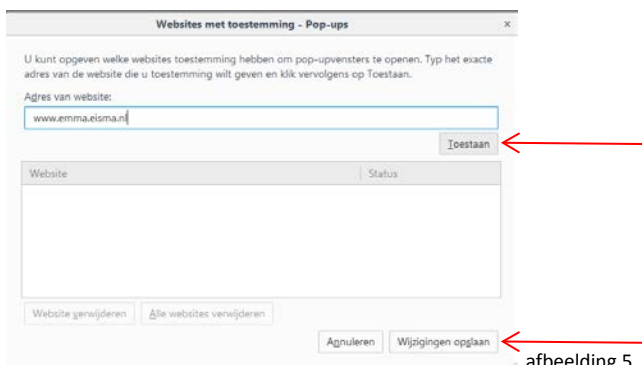
afbeelding 3

4. Klik op *Inhoud* (afbeelding 3)
5. Ga naar *Pop-ups* en klik op *Uitzonderingen* (afbeelding 4)




afbeelding 4

6. Vul het adres van de website ([www.emma.eisma.nl](http://www.emma.eisma.nl)) in waarbij pop-ups zijn toegestaan, klik op *Toestaan* en klik tot slot op *Wijzigingen opslaan* (afbeelding 5)



afbeelding 5

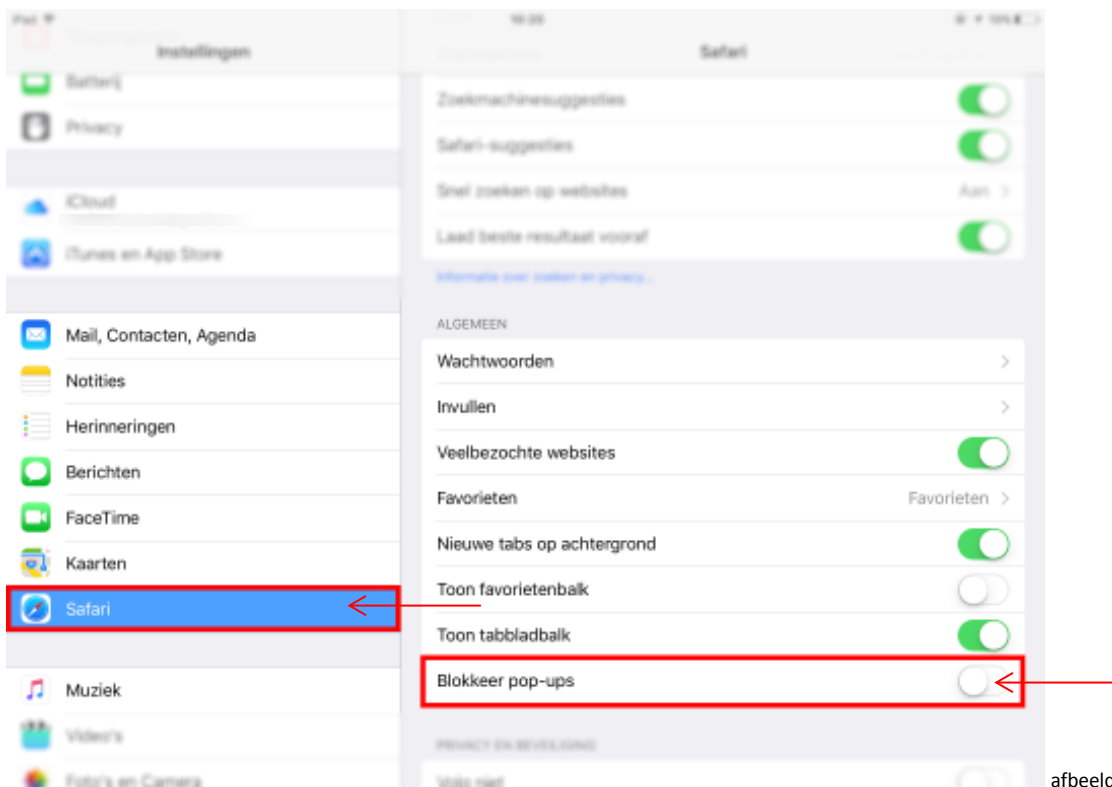
Safari 

1. Klik op Instellingen (afbeelding 1)



afbeelding 1

2. Klik op Safari in de lijst met instellingen (afbeelding 2)



afbeelding 2

3. Zet tot slot het vinkje uit bij *Blokkeer pop-ups* (afbeelding 2)